



# Preisblatt Grund- und Ersatzversorgung mit Strom für Haushaltskunden\* im Netzgebiet der Stadtwerke Schweinfurt GmbH gültig ab 1. Januar 2022



\*als Haushaltskunden gelten gemäß §3 Ziff. 22 EnWG „Letztverbraucher, die Energie überwiegend für den Eigenverbrauch im Haushalt oder für den einen Jahresverbrauch von 10.000 kWh nicht übersteigenden Eigenverbrauch für berufliche, landwirtschaftliche oder gewerbliche Zwecke kaufen.“

## Mit Schwachlastregelung ab 500 kWh/Jahr

Der allgemeine Preis inkl. 19% Umsatzsteuer beträgt:	EUR/Jahr	Cent/kWh
Grundpreis	99,15	
Tarifschaltung*	17,74	
Messentgelt (konventionelle Messeinrichtung)*	16,62	
Arbeitspreis HT		53,59
Arbeitspreis NT		43,36

\*Das Entgelt für die Messung wird in jeweils geltender Höhe des Netzbetreibers / Messstellenbetreibers berechnet und kann - je nach eingebauten Messsystem - abweichen.

Der allgemeine Preis vor Umsatzsteuer beträgt:	EUR/Jahr	Cent/kWh
Grundpreis	83,32	
Tarifschaltung*	14,91	
Messentgelt (konventionelle Messeinrichtung)*	13,97	
Arbeitspreis HT		45,03
Arbeitspreis NT		36,44

\*Das Entgelt für die Messung wird in jeweils geltender Höhe des Netzbetreibers / Messstellenbetreibers berechnet und kann - je nach eingebauten Messsystem - abweichen.

### Erläuterung zur Zusammensetzung des Allgemeinen Preises und den tatsächlich einfließenden Kostenbelastungen

In den Netto-Endpreis fließen ein:	EUR/Jahr	Cent/kWh
Stromsteuer		2,05
Konzessionsabgabe HT		1,59
Konzessionsabgabe NT		0,61
EEG-Umlage		3,723
KWKG-Umlage		0,378
§19 StromNEV-Umlage		0,437
Offshore-Netzzumlage		0,419
Abschaltbare Lasten-Umlage		0,003

Als Netzentgelte des Netzbetreibers fließen ein:	EUR/Jahr	Cent/kWh
Grundpreis	36,00	
Messstellenbetrieb (konventionelle Messeinrichtung)*	13,97	
Tarifschaltgerät*	14,91	
Arbeitspreis		6,41

\*Das Entgelt für die Messung kann - je nach eingebautem Messsystem - abweichen

Saldo der genannten einfließenden Kostenbelastungen:	EUR/Jahr	Cent/kWh
Grundpreis	64,88	
Arbeitspreis HT		15,01
Arbeitspreis NT		14,03

### Rechnerisch ergibt sich damit als Grundversorgungsanteil für die vom Grundversorger erbrachten Leistungen (Beschaffung und Vertrieb einschl. Marge):

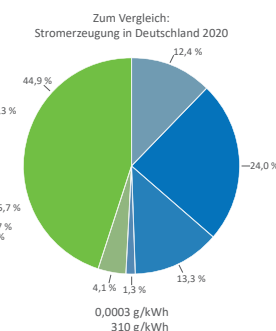
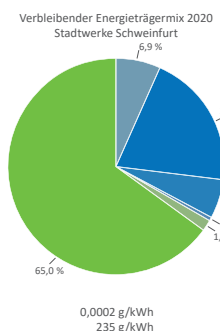
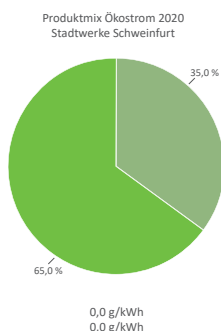
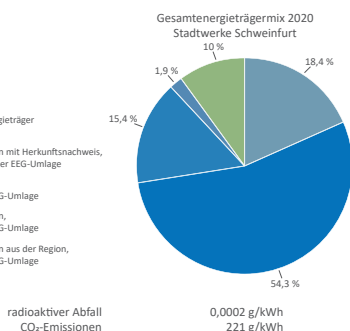

	EUR/Jahr	Cent/kWh
am Grundpreis	47,32	
am Arbeitspreis HT		30,02
am Arbeitspreis NT		22,41

### Schwachlastzeiten

Hochtarifzeiten (HT): Montag bis Freitag von 6:00 - 22:00 Uhr

Niedertarifzeiten (NT): Alle übrigen Stunden einschließlich der in München geltenden gesetzlichen Feiertage

### Kennzeichnung der Stromlieferung 2020 der Stadtwerke Schweinfurt GmbH (gemäß EnWG § 42 vom 07.07.2005, geändert 2021)



Erneuerbare Energien aus der Region, finanziert aus der EEG Umlage, werden im Regionalnachweisregister als Regionalnachweise geführt. Regionalnachweise werden bei den Stadtwerken Schweinfurt nicht verwendet.